

# もくじ

ひらがな

1	あいうえお	1
2	かきくけこ	3
3	さしすせそ	5
4	たちつてと	7
5	なにぬねの	9
6	はひふへほ	11
7	まみむめも	13
8	や(い)ゆ(え)よ	15
9	らりるれろ	17
10	わ(い)(う)(え)を・ん	19

かず

1	1というかず、2というかず	21
2	3というかず、4というかず	23
3	5というかず	25
4	5までのかず	27

アルファベット

	アルファベット 大文字	29
1	大文字 A~D	30
2	大文字 E~L	31
3	大文字 M~T	33
4	大文字 U~Z	35
5	大文字 A~Z	



# あいうえお



なまえ

こえに だして よみましょう。

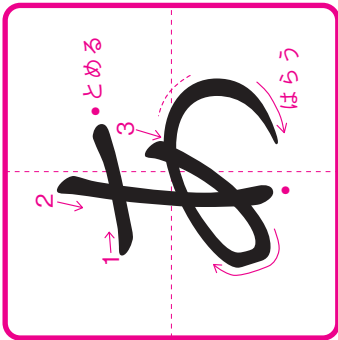
## あいうえお

### おうちのたぐ

口を大きく開けたりすぼめたりして、はつきり発音しましょう。母音(あいうえお)は発音の基礎になります。

すうじの じゆんに かけて おぼえましょう。

ゆびで なぞりましょう。



あり

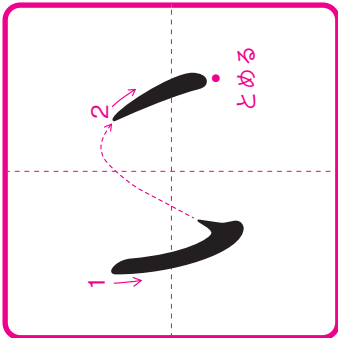


あさ ◆ あし ◆ あめ

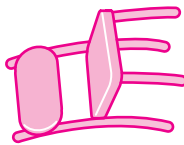
あ			
あ			
あ	あ	あ	あ

1

ゆびで なぞりましょう。



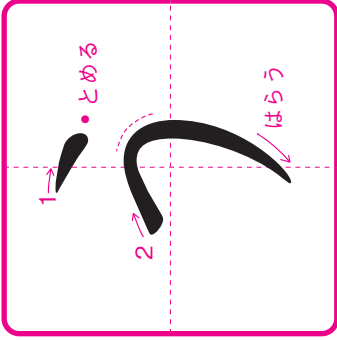
いす



いか ◆ いし ◆ いと

い			
い			
い	い	い	い

ひゅびで なぞりましよう。



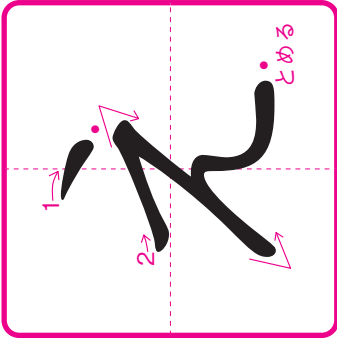
うし



うえ ◆ うみ ◆ うま

う			
う			
1 う	2 う		

ひゅびで なぞりましよう。



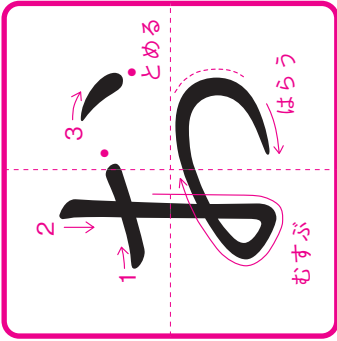
えほん




えき ◆ えのど

え			
え			
1 え	2 え		

ひゅびで なぞりましよう。



おに



しお ◆ おと ◆ おの

お			
お			
1 お	2 お	3 お	

# 2

## かきくけこ



なまえ

こえに だして よみましょう。

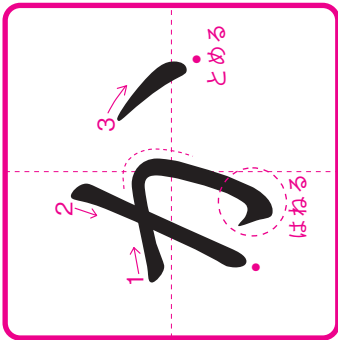
# かきくけこ

### おうちのたぐ

一画の「く」や二画の「こ」から書き始めてもよいでしょう。鉛筆の運びに注意して、形を整えましょう。

すずじの じゆんに かいて おぼえましょう。

はなびで なぞりましょう。



か い

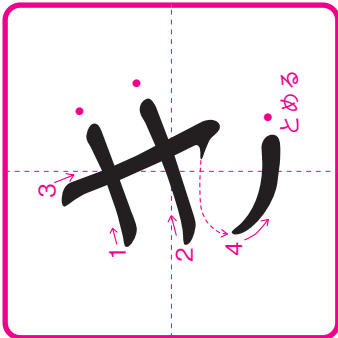


かき ◆ かき ◆ かに

か			
か			
か			
か	か	か	

3

はなびで なぞりましょう。



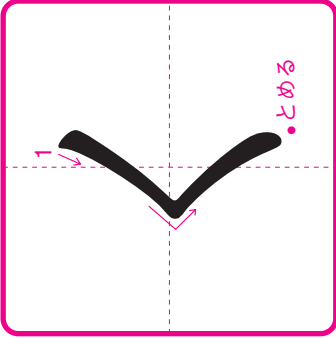
き つね



きりん ◆ きもの

き			
き			
き			
き	き	き	き

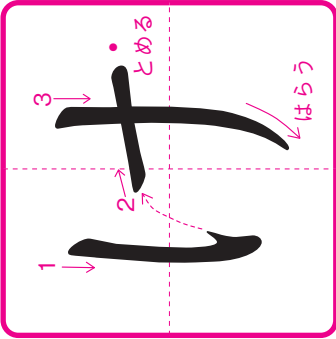
ひゅびで なぞりまじよう。



く			
く			
く			

く ま ◆ く る ま

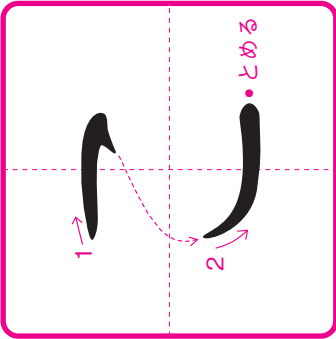
ひゅびで なぞりまじよう。



け			
け			
け			

け むし ◆ こ け

ひゅびで なぞりまじよう。



こ			
こ			
こ			

こ こ ◆ こ どり



# わしあせそ



なまえ

にえに だして よみましよう。

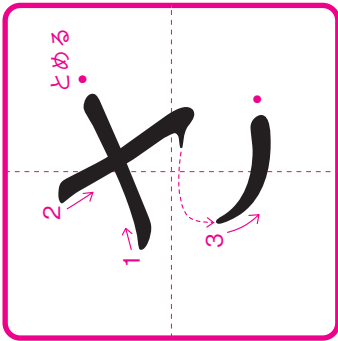
### おんちのたぐ

一画の「し」から始めるよ  
いでしよう。「す」のおすうと  
ころは、縦長におすうように  
書きましよう。

# わしすせそ

すうじの じゆんに かいて おぼえましよう。

ゆびで なぞりましよう。



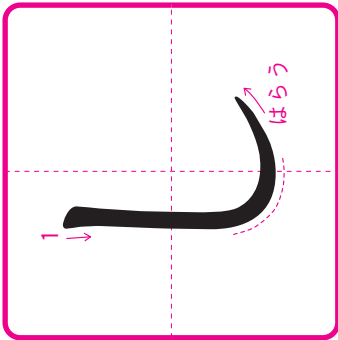
せがな



せ			
せ			
せ	せ	せ	せ

せる ◆ せくら

ゆびで なぞりましよう。



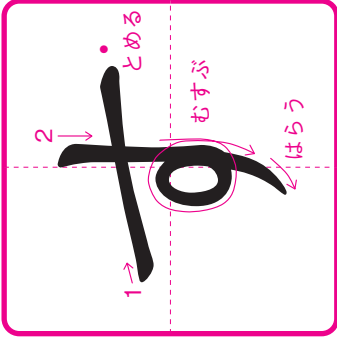
しが



し			
し			
し	し	し	し

しせい ◆ しい

ひょうぶで なぞりましよう。



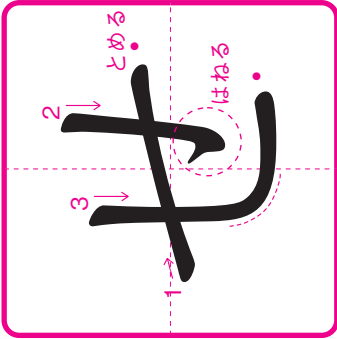
すいか



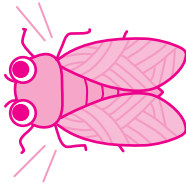
すし ◆ すみれ

す			
す			
す	す		

ひょうぶで なぞりましよう。




せみ



せなか ◆ せんろ

せ			
せ			
せ	せ	せ	せ

ひょうぶで なぞりましよう。



そり



そらまめ ◆ そうじ

そ			
そ			
そ			

# 4

# たちごと



なまえ

こえに だして よみましょう。

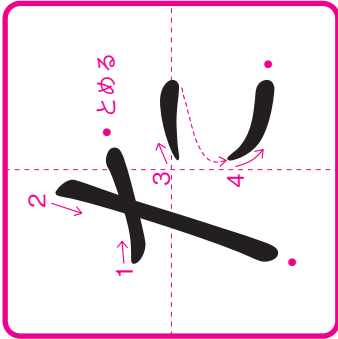
# たちごと

### おうちのた

「た」は、左右のバランスに気をつけて。「て」のおりかえしは筆を一度止めて、書いた線を少しなぞるようにします。

すうじの じゆんに かいて おぼえましょう。

ゆびで なぞりましょう。



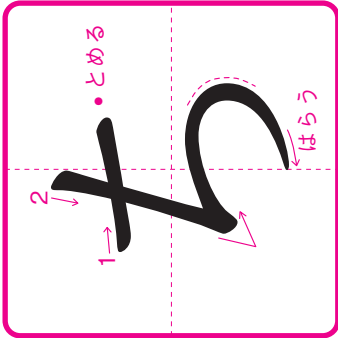
たこ



た			
た			
1 た	2 た	3 た	4 た

たい ◆ たいこ

ゆびで なぞりましょう。



ちくわ

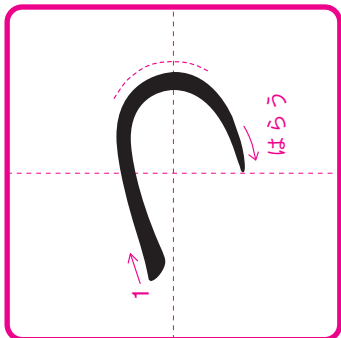


ち			
ち			
1 ち	2 ち		

ちす ◆ くち ◆ まち




ひょうひで なぞりまじよう。



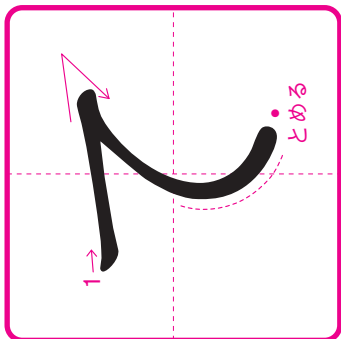
つくえ



つみき ◆ つみき



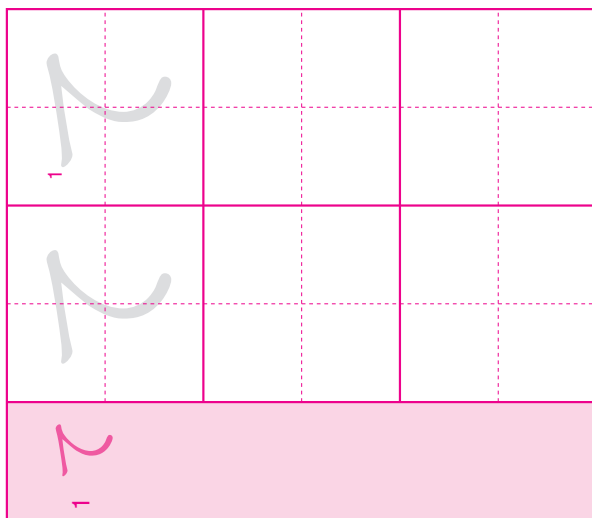
ひょうひで なぞりまじよう。



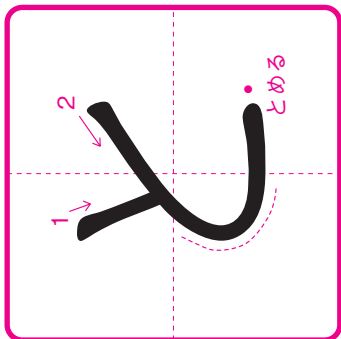
てがみ



てんき ◆ てんき



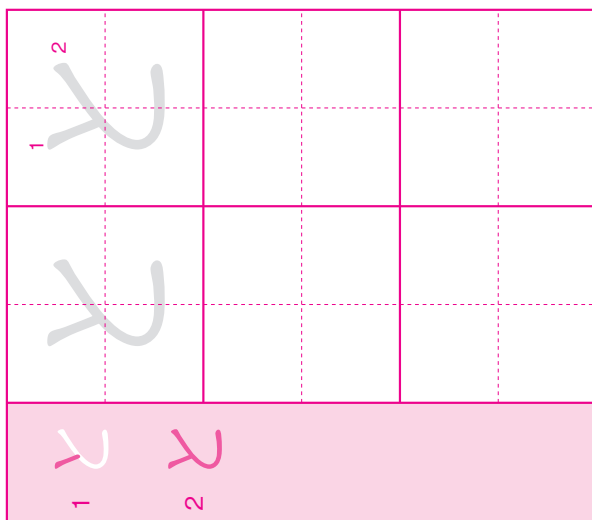
ひょうひで なぞりまじよう。



とら



とり ◆ とり



# 5

## なにぬねの



なまえ

こえに だして よみましょう。

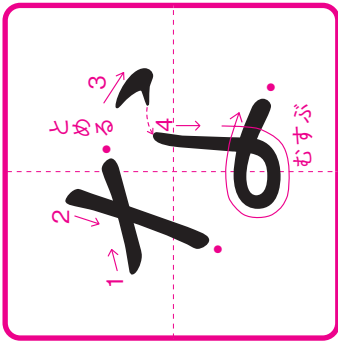
# なにぬねの

### おうちのたぐ

「な」「ぬ」「ね」のおずびの位置や形に気をつけましょう。また、「ぬ」は、「ね」や「め」との違いに気をつけましょう。

すうじの じゆんに かいて おぼえましょう。

はゆびで なぞりましょう。



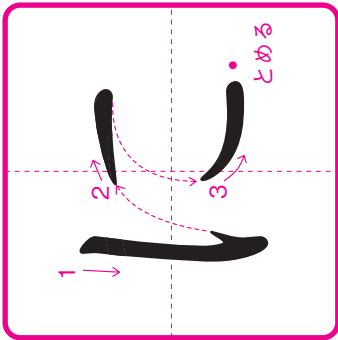
なす



な			
な			
な	な	な	な

な し ◆ な まえ

はゆびで なぞりましょう。



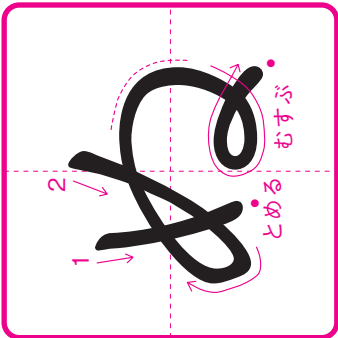
にじ




に			
に			
に	に	に	に

に く ◆ に わ ◆ が に

ひょうびで なぞりましよう。



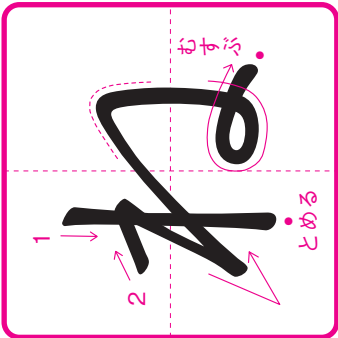
ねりえ



ね			
ね			
1 ね	2 ね		

いね ◆ たね き

ひょうびで なぞりましよう。



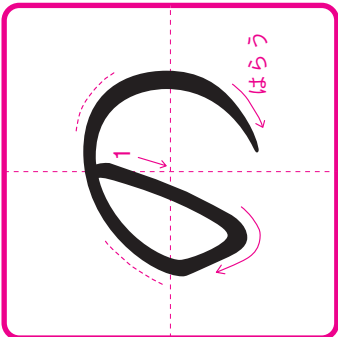
ねこ



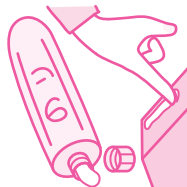
ね			
ね			
1 ね	2 ね		

ねずみ ◆ きつね

ひょうびで なぞりましよう。



のり



の			
の			
1 の			

のはら ◆ のど



# はひらくほ



なまえ

こえに だして よみましょう。

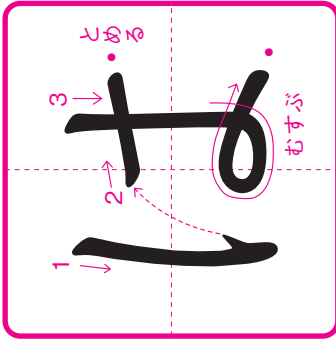
# はひらくほ

### おうちのたぐ

「は」と「ほ」は似ています。横棒の本数に気をつけましょう。「は」は、全体が三角形になるように書きましょう。

すずじの じゆんに かいて おぼえましょう。

はひらくほ なぞりましょう。



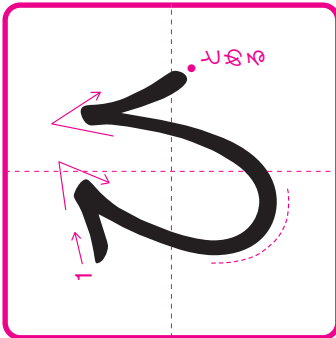
はち



は			
は			
は	は	は	は

はね ◆ はさみ

はひらくほ なぞりましょう。



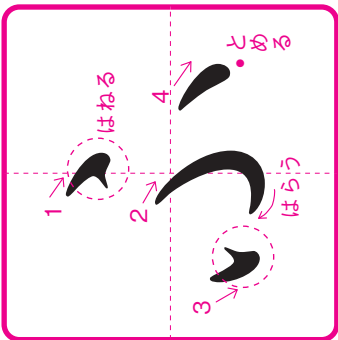
ひよこ



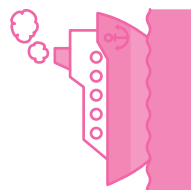
ひ			
ひ			
ひ	ひ	ひ	ひ

ひも ◆ ひげ

ひょうひで なぞりまじよう。



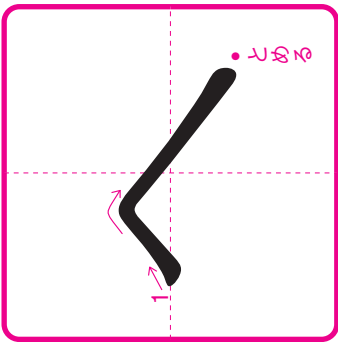
ふ ね




ふ え ◆ ふ とん

1 ふ			
ふ			
1 2 3 4	ふ	ふ	ふ

ひょうひで なぞりまじよう。



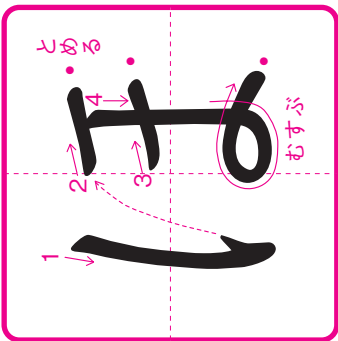
く ちま



く や ◆ く び

1 く			
く			
1	く	く	く

ひょうひで なぞりまじよう。



ほ ん



ほ し ◆ ほ う き

1 2 3 4 ほ			
ほ			
1 2 3 4	ほ	ほ	ほ



# まみむめも



なまえ

こえに だして よみましょう。

### おうちのたぐ

「め」と「ぬ」の形が似ています。間違えないように。「む」は、全体が四角形になるように書きましょう。

# まみむめも

すうじの じゆんにかいて おぼえましょう。

あひるのひる なぞりましょう。

ま

まり



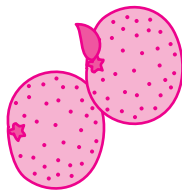
ま			
ま			
1 ま	2 ま	3 ま	

まくら ◆ くま

あひるのひる なぞりましょう。

み

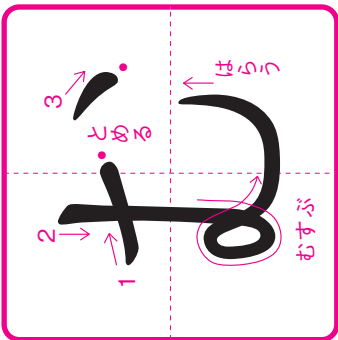
みかん



み			
み			
1 み	2 み		

みみ ◆ みち ◆ うみ

ひょうひで なぞりましよう。



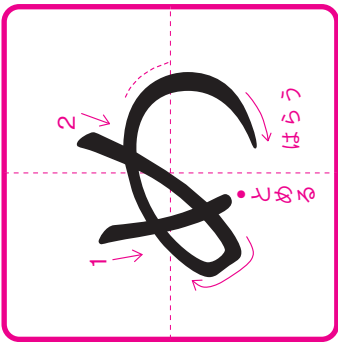
むし



むぎ ◆ けむり

1	2	3
1	2	3
1	2	3

ひょうひで なぞりましよう。



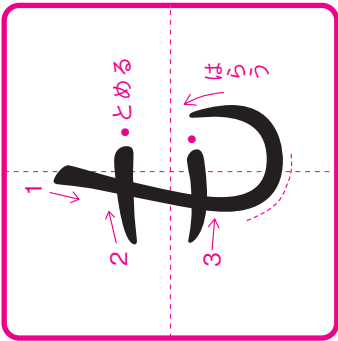
めがね



めだか ◆ かめ

1	2
1	2
1	2

ひょうひで なぞりましよう。



もち



もも ◆ もぐら

1	2	3
1	2	3
1	2	3



# やいゆえよ



なまえ

👑 こえに だして よみましよう。

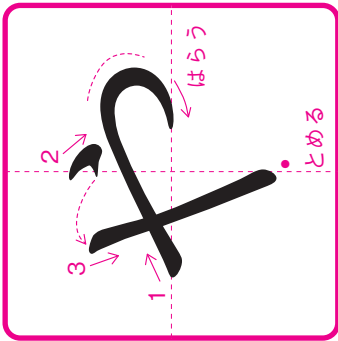
## やいゆえよ

### おうちのたぐ


すでに学習した「い」と「え」も含めて、「やいゆえよ」と読めるようにしましょう。「よ」の筆順に注意しましょう。

👉 1 2 3 すうじの じゆんにかいて おぼえましよう。

👉 やいゆえよ なぞりましよう。

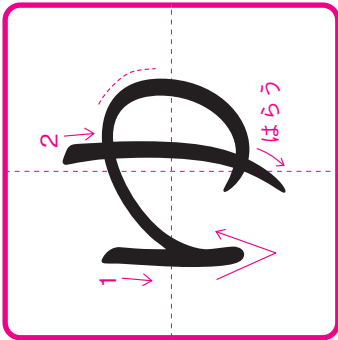


や かん




👉 やま ◆ やね ◆ やぎ


👉 やいゆえよ なぞりましよう。



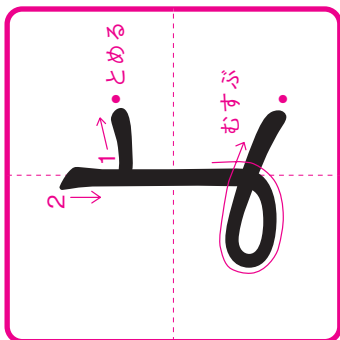
ゆ き



👉 ゆり ◆ ゆびわ




ひゅびで なぞりまじよう。



よる

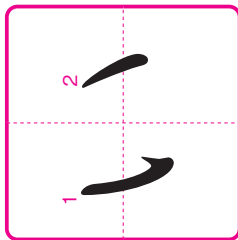


よ			
よ			
よ	よ		

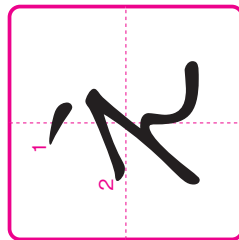
よみせ ◆ ひよこ

ふくしゅうじまじよう。


②の「あいうえお」で れんじゅうした ひらがなです。



いぬ



つくえ



いるか ◆ いちご

えんとつ ◆ えび

なぞってから、もう いちど がまじよう。

や	い	ゆ	え	よ

じの かた  
ちを  
はを  
ま。





# らりるれろ



なまえ

👑 こえに だして よみましょう。

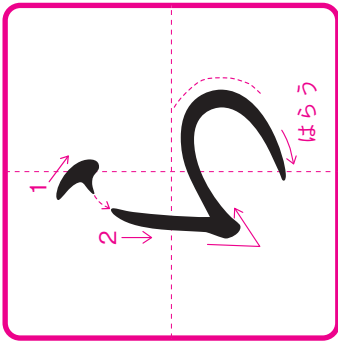
# らりるれろ

### おうちのたぐ


「ら」の筆順に気をつけて。  
点が一画目です。「る」と「ろ」も似ています。書くときに気をつけましょう。

👉 1 2 3 すうじの じゆんにかいて おぼえましょう。

👉 ゆびで なぞりましょう。



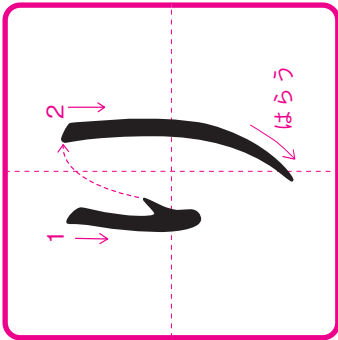
ら くだ



1 ら	2 ら		

👉 らっぱ ◆ とら

👉 ゆびで なぞりましょう。



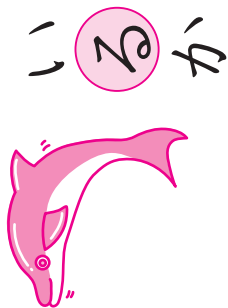
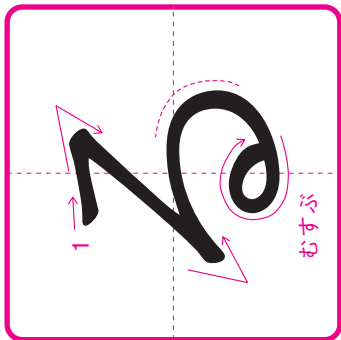
り す



1 り	2 り		

👉 りんご ◆ くり

ひょうぶで なぞりまじよう。

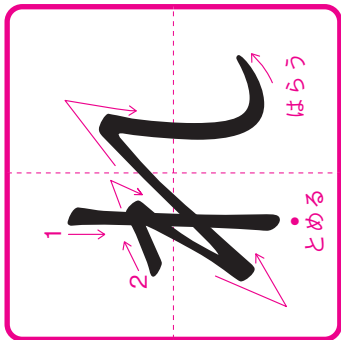


いるが

る			
る			
る			

くるま ◆ あひる

ひょうぶで なぞりまじよう。

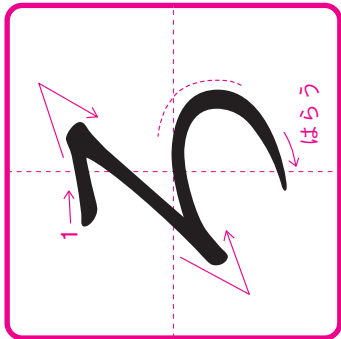


すみれ

れ			
れ			
れ			

れつ ◆ れんこん

ひょうぶで なぞりまじよう。



ろば

ろ			
ろ			
ろ			

ろうそく ◆ くら

# 10

## わ(い)えを・ん



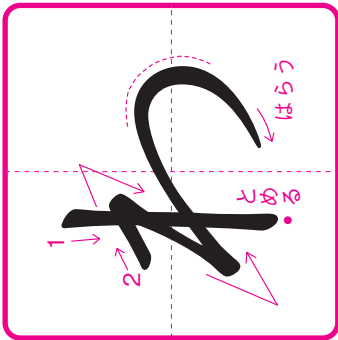
なまえ

📖 こえに だして よみましょう。

# わ(い)えを・ん

👉 1 2 3 すうじの しゅんに かいて おぼえましょう。

👉 けむり なぞりましょう。



わに

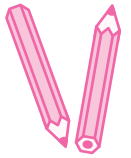
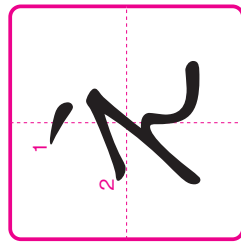
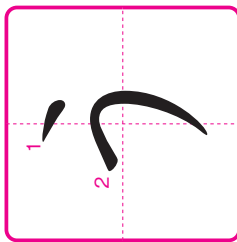
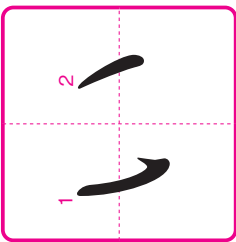


わ			
わ			
わ	わ		

👉 わし ◆ わなげ

📖 ふくしゅうしましょう。

👉 2 の 「あいうえお」で れんしゅうした ひらがなです。




👉 いのしし

👉 うちわ

👉 えんぴつ

ひょうびで なぞりまじよう。



て **を**  
あ **を**  
ら **を**  
う




え **を** か く

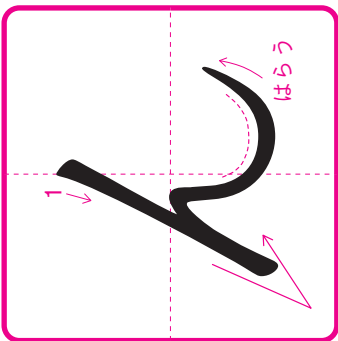
この「を」は、こと  
はの はじめには  
にがらんだ。



**おうちのわく**

「を」は、単独では使いませ  
ん。言葉と言葉をつなぐ助詞  
です。文の中で「を」を意識せ  
せましょう。

ひょうびで なぞりまじよう。



ほ **ん**




も **ん** ◆ し **ん** ぶ **ん**

し **ん** かり くちを  
ど **ん** じ し **ん** ね。



**おうちのわく**


「ん」は、しっかりと口を閉  
じて、発音するように気をつ  
けましょう。

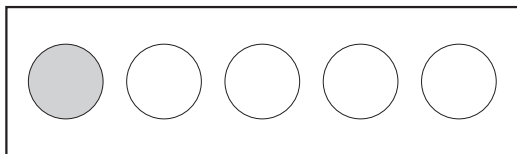
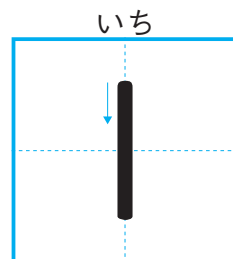


1

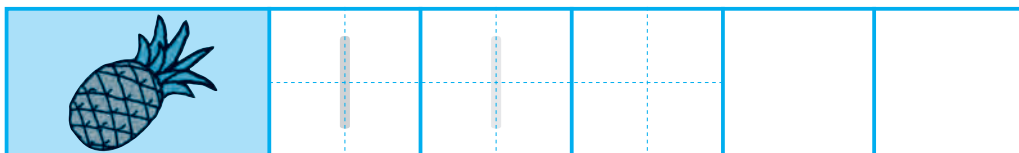
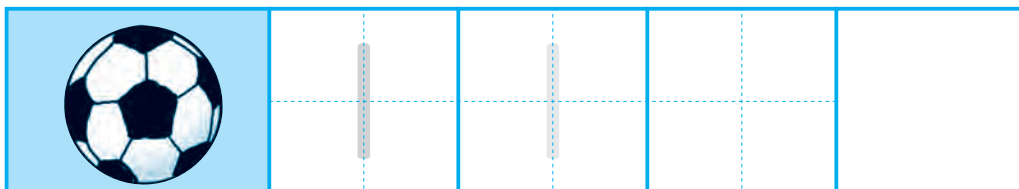
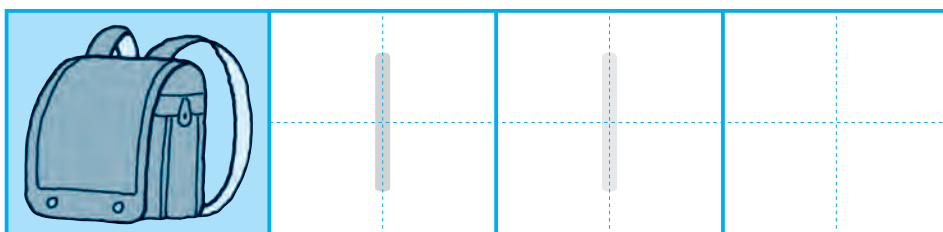
1と いう かず、  
2と いう かず

が 月	に 日	じ ふん~	じ ふん
なまえ			

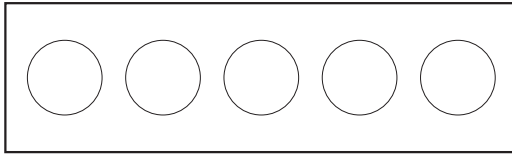
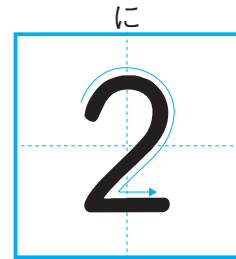
 ねこと おなじ かずだけ <sup>まる</sup>○に いろを  
ぬりましょう。



 | を かきましよう。




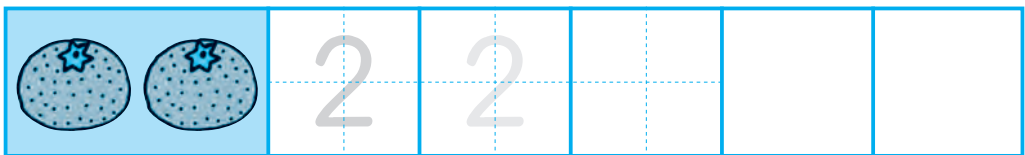


えほんとおなじ かずだけ <sup>まる</sup>○に いろを  
ぬりましょう。




まるい ところも  
じょうずに かけるかな。



 2を かきましよう。



かく ときに、こえに  
だして よんで みよう。



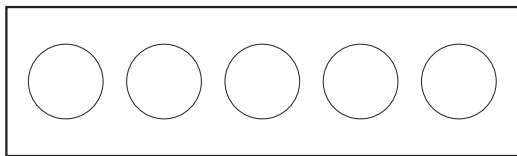
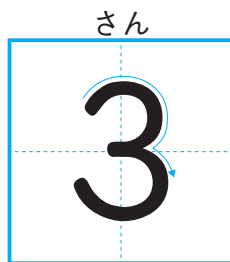
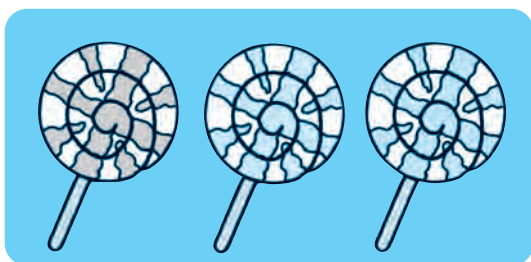


2

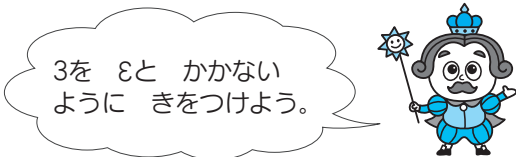
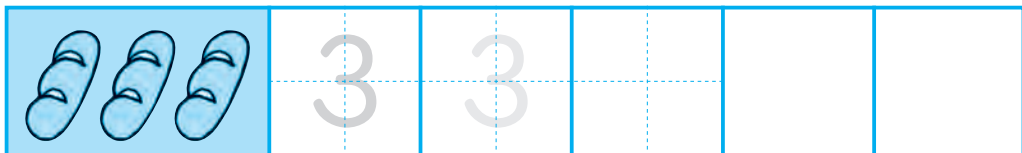
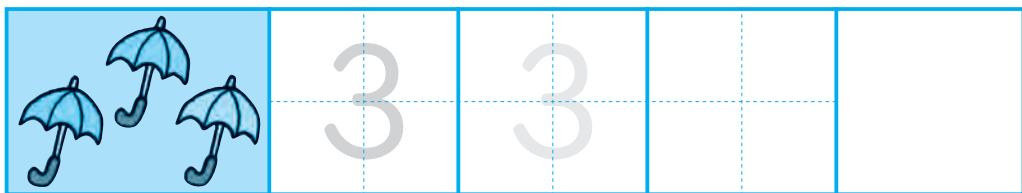
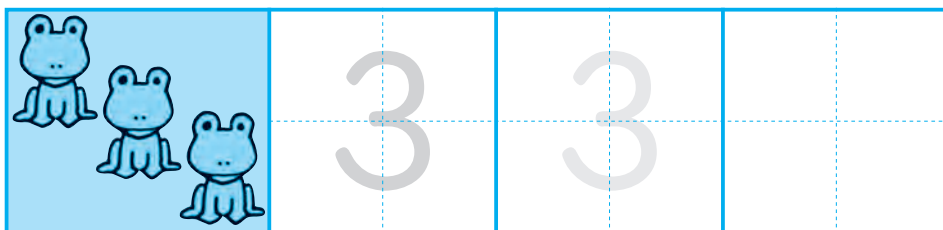
3と いう かず、  
4と いう かず

がつ	にち	じ	ふん~	じ	ぶん
月	日				
なまえ					


🍏 あめと おなじ かずだけ <sup>まる</sup>○に いろを  
ぬりましょう。

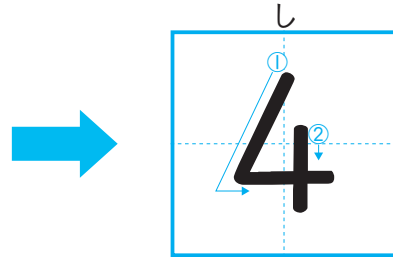
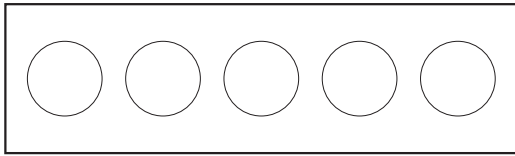



🍓 3を かきましよう。






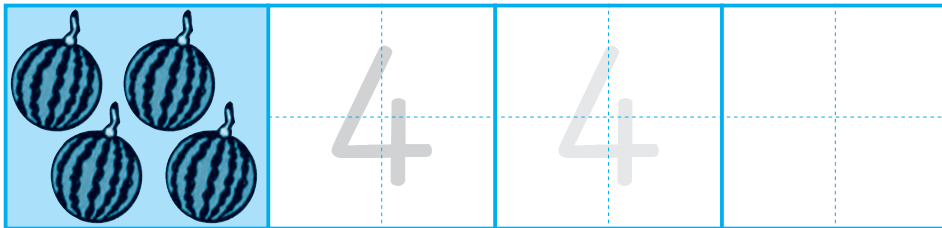


 めがねと おなじ かずだけ <sup>まる</sup>○に いろを  
ぬりましょう。




4は「よん」  
ともいうよ。

 4を かきましよう。



4を Aと かかない  
ように きをつけよう。




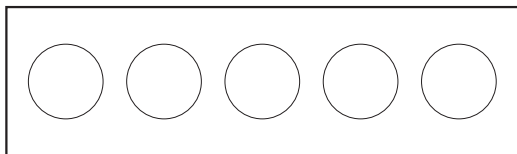
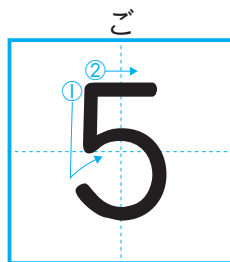




3

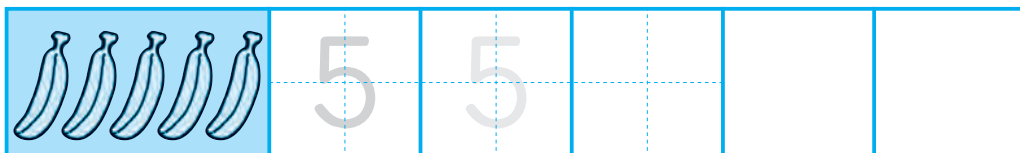
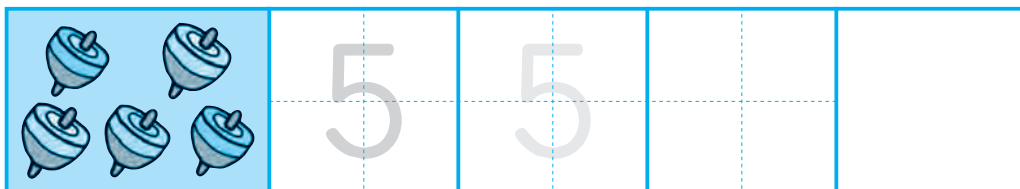

5と いう かず

が 月	に 日	じ	ふん~	じ	ふん
なまえ					

 うさぎと おなじ かずだけ <sup>まる</sup>○に いろを  
ぬりましょう。





 5を かきましよう。








すうじを かきましょう。

									
●									
1									
1									

									
● ●									
2									
2									

									
● ● ●									
3									
3									

									
● ● ● ●									
4									
4									


									
● ● ● ● ●									
5									
5									

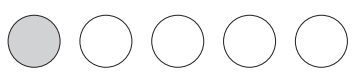


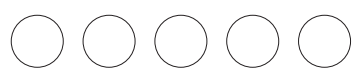
4

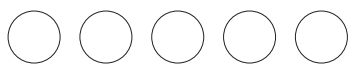
5までの かず

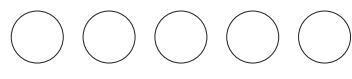
が 月	に 日	じ	ふん~	じ	ふん
なまえ					

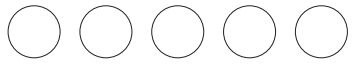
 すうじと おなじ かずだけ <sup>まる</sup>○に いろを  
ぬりましょう。

1	
---	---


2	
---	--


3	
---	---

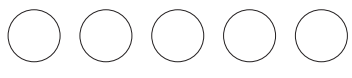
4	
---	--

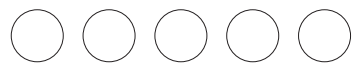
5	
---	---

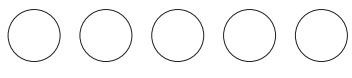
かぞえながら  
いろをぬろう。

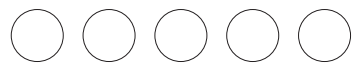


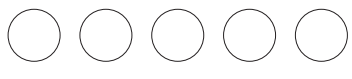
 すうじと おなじ かずだけ <sup>まる</sup>○に いろを  
ぬりましょう。

4	
---	---


3	
---	--

1	
---	---

5	
---	--



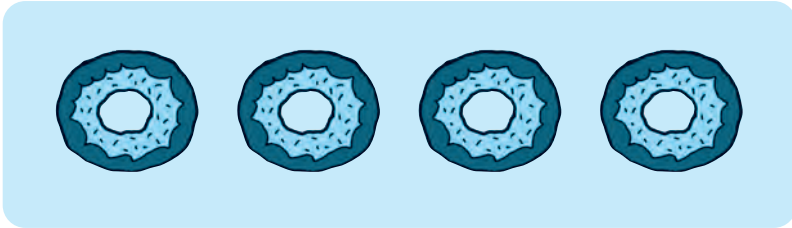


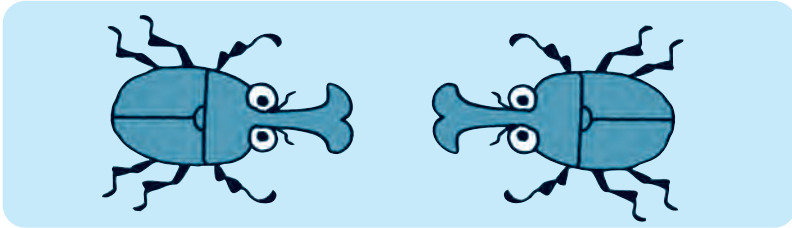

2	
---	---

すうじをよくみて  
いろをぬろう。






かずに あう すうじを <sup>しかく</sup> □ に  
かきましょう。



はじめに いくつ  
あるか かぞえよう。



# アルファベット おおもじ 大文字

# A B C

AからZまで確認しましょう。

1 A  [エイ]	2 B  [ビー]	3 C  [スイー]	4 D  [ディー]	5 E  [イー]
6 F  [エフ]	7 G  [ゲー]	8 H  [エイチ]	9 I  [アイ]	10 J  [ジェイ]
11 K  [ケイ]	12 L  [エル]	13 M  [エム]	14 N  [エン]	15 O  [オウ]
16 P  [ピー]	17 Q  [キュー]	18 R  [アー]	19 S  [イス]	20 T  [ティー]
21 U  [ユー]	22 V  [ヴィー]	23 W  [ダブルユー]	<div data-bbox="852 1296 1249 1673"><p>👑 アルファベットは 26文字あります。 👑 大文字と小文字が あります。 👑 まずは大文字を学び ましょう。</p></div>  	
24 X  [エックス]	25 Y  [ワイ]	26 Z  [ズイー]		

カタカナの太い文字を強く言いましょう。



# おおもじ 大文字 A~D

が 月	に 日	じ ぶん~	じ ぶん
なまえ			


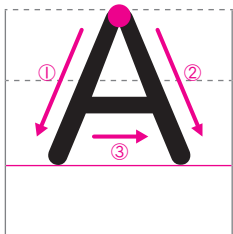
**1** 文字の名前を確認しましょう。  
声に出しながらなぞった後、自分で2回書きましょう。

① おおもじ  
大文字 [エイ]



APPLE


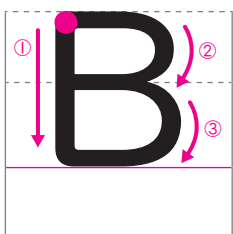
あか てん もじ か はじ  
赤の点は文字の書き始めです。



② おおもじ  
大文字 [ビー]




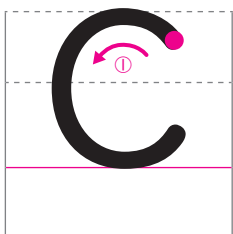
BEAR



③ おおもじ  
大文字 [スィー]



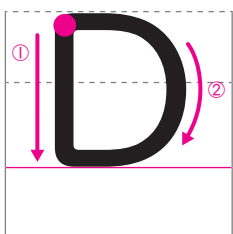
CAT



④ おおもじ  
大文字 [ディー]



DOG





# 2

## おおもじ 大文字 E~L


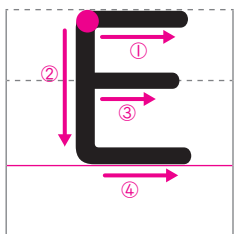
がつ	にち	じ	ぶん~	じ	ぶん
なまえ					

**1** もじの名前を確認しましょう。  
 声に出しながらなぞった後、自分で2回書きましょう。

⑤ 大文字 [イー]



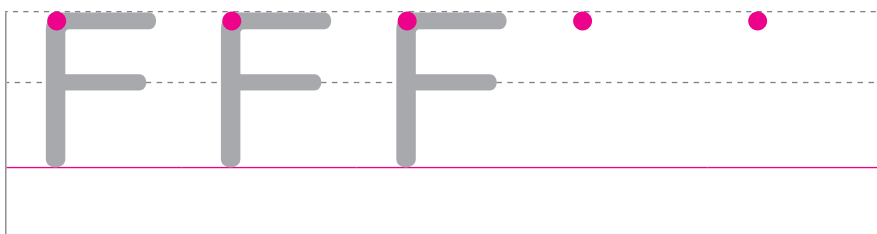
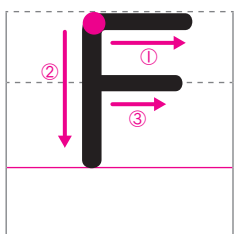
EGG



⑥ 大文字 [エフ]



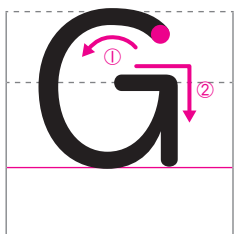
FROG



⑦ 大文字 [ジー]



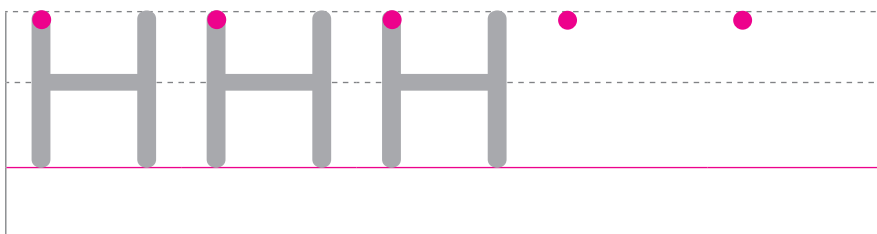
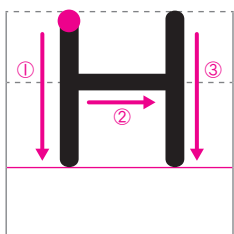
GORILLA



⑧ 大文字 [エイチ]



HORSE



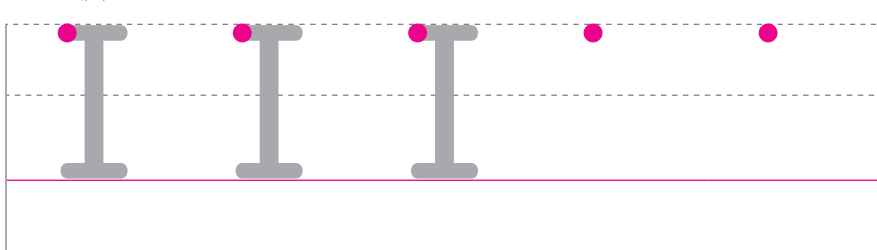
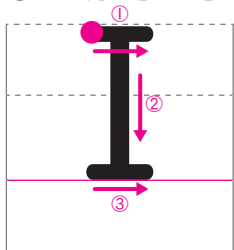


2 <sup>もし</sup>文字の<sup>なまえ</sup>名前を<sup>かくにん</sup>確認しましょう。  
<sup>こえ</sup>声に出しながら<sup>あと</sup>ぞった後、<sup>じぶん</sup>自分で2回<sup>かい</sup>書きましょう。

⑨ <sup>おおもし</sup>大文字 [アイ]




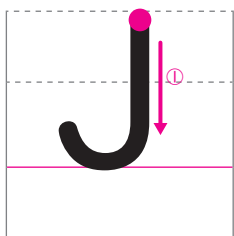
IGUANA



⑩ <sup>おおもし</sup>大文字 [ジェイ]



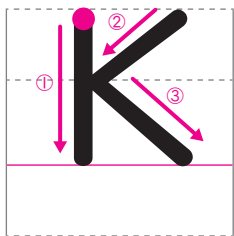
JELLYFISH



⑪ <sup>おおもし</sup>大文字 [ケイ]



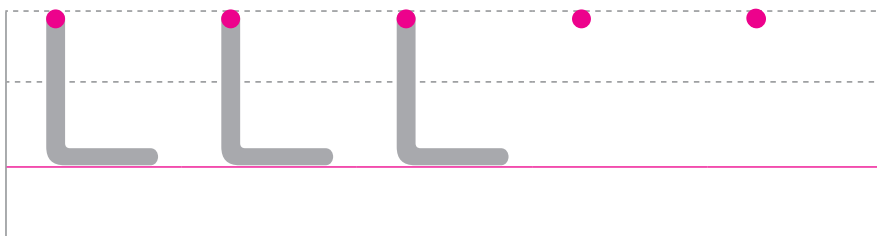
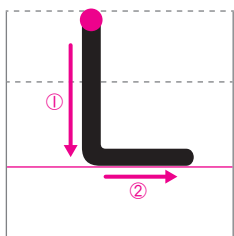
KING



⑫ <sup>おおもし</sup>大文字 [エル]



LION





# おおもじ 大文字 M~T


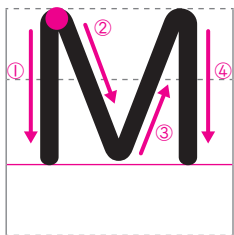
がつ	にち	じ	ぶん~	じ	ぶん
なまえ					

① 文字の名前を確認しましょう。  
 声に出しながらなぞった後、自分で2回書きましょう。

⑬ おおもじ 大文字 [エム]



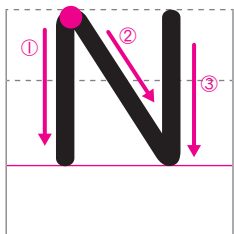
MONKEY



⑭ おおもじ 大文字 [エン]




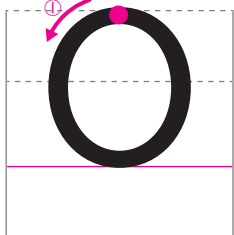
NINE



⑮ おおもじ 大文字 [オウ]



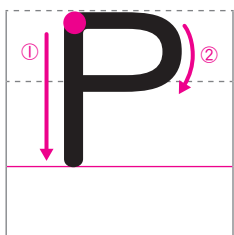
OCTOBER



⑯ おおもじ 大文字 [ピー]



PIG


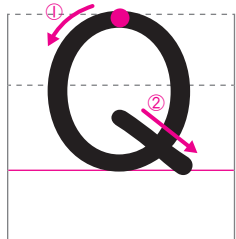


2 <sup>もし</sup>文字の<sup>なまえ</sup>名前を確認<sup>かくにん</sup>しましょう。  
<sup>こえ</sup>声に出<sup>だ</sup>しながら<sup>あと</sup>なぞった<sup>しぶん</sup>後、<sup>かい</sup>自分で<sup>か</sup>2回書<sup>か</sup>きましょう。

⑰大文字 [キュー]



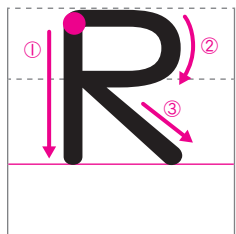
QUEEN



⑱大文字 [アー]



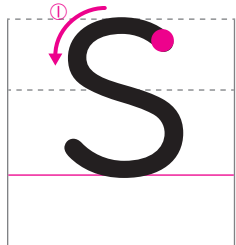
RABBIT



⑲大文字 [エス]



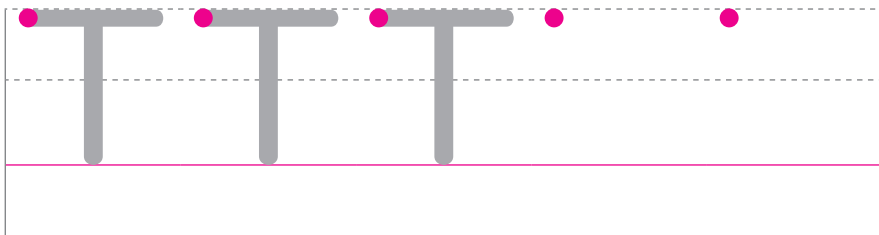
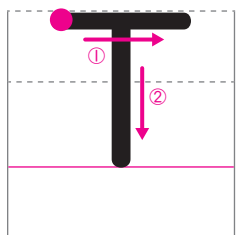
SUN



⑳大文字 [ティー]



TURTLE





# 4

## おおもじ 大文字 U~Z


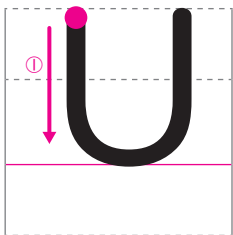
がつ	にち	じ	ぶん~	じ	ぶん
なまえ					

**1** 文字の名前を確認しましょう。  
 声に出しながらなぞった後、自分で2回書きましょう。

① おおもじ 大文字 [ユー]




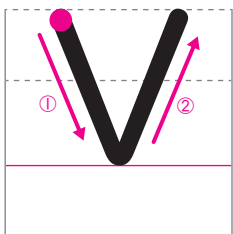
UMBRELLA



② おおもじ 大文字 [ヴィー]



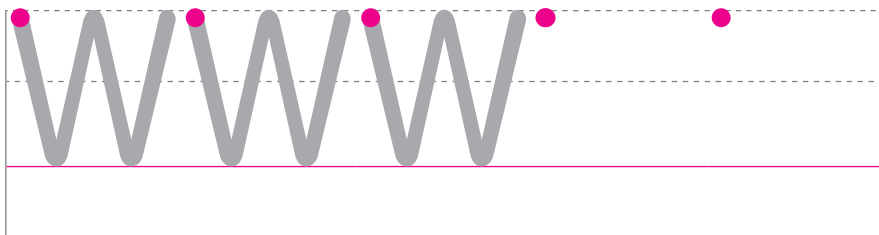
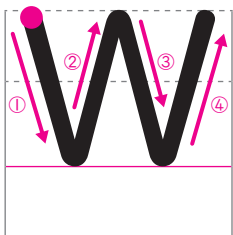
VIOLIN



③ おおもじ 大文字 [ダブリュー]



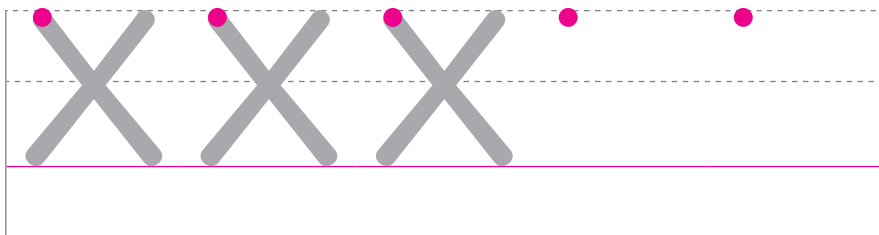
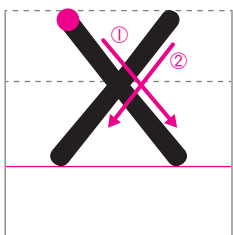
WOLF



④ おおもじ 大文字 [エックス]



FOX

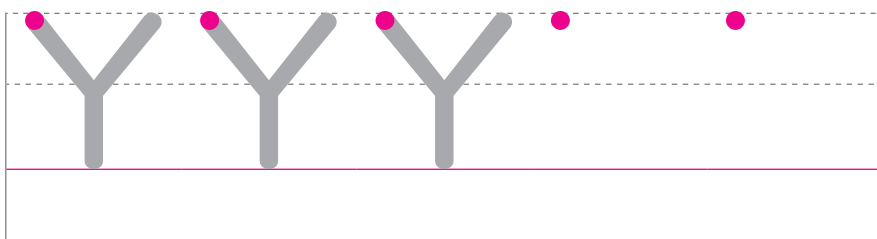
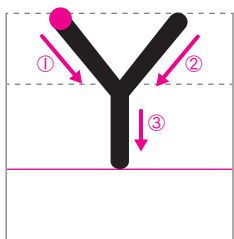


**2** 文字の名前を確認しましょう。  
 声に出しながらなぞった後、自分で2回書きましょう。

②5 大文字 [ワイ]



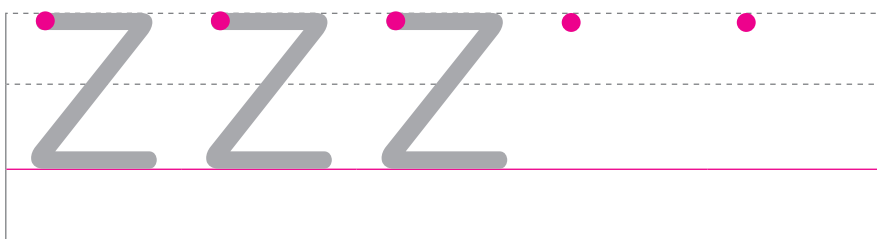
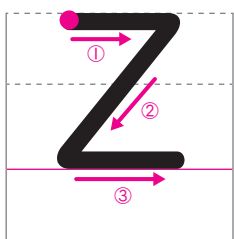
YACHT




②6 大文字 [ズイー]



ZEBRA



**3** 次の絵の中から、文字を見つけて○で囲みましょう。  
 4つかかれています。





5

# おおもじ 大文字 A~Z

がつ

にち

じ

ふん~

じ

ぶん

なまえ

① A から Z まで声に出しながら順になぞりましょう。



[エイ]

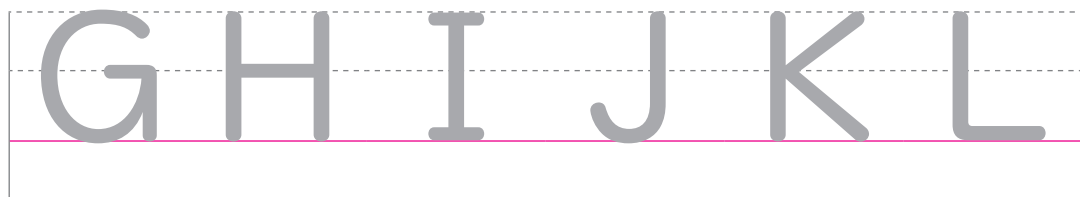
[ビー]

[スィー]

[ディー]

[イー]

[エフ]



[ヂー]

[エイチ]

[アイ]

[ヂェイ]

[ケイ]

[エル]



[エム]

[エン]

[オウ]

[ピー]

[キュー]

[アー]



[エス]

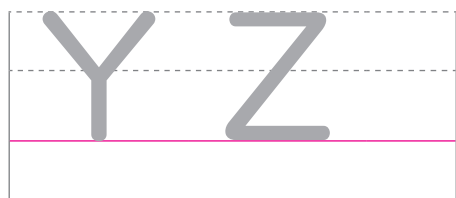
[ティー]

[ユー]

[ヴィー]

[ダブリュー]

[エックス]



[ワイ]

[ズィー]

アルファベットの形と名前  
をあわせておぼえよう。

